

**FROM  
ERASMUS  
TO  
ERASMUS+  
A STORY OF  
30 YEARS**

Communication Skills  
for Integration of Migrants



Erasmus+

**WelComm: Communicatievaardigheden**

**voor integratie van migranten**

**September 2014 – Augustus 2016**



**Pressure Line (NL) – coordinator**

**EURORESO**

**KU TU Ltd. (BG)**

**Synthesis (CY)**

**IFES (ES)**

**UNISTRASI (IT)**

**Inthecity Project Development (NL)**

**F.L.E.P. (PT)**

**Het project WelComm richt zich op kinderen van migranten en helpt bij het creëren van gelijke kansen in het onderwijs.**

- **Handvatten bieden om kinderen van migranten gelijke kansen te geven**
- **Ouders van migranten kinderen wijzen op het belang van onderwijs**
- **Innovatieve middelen ontwikkelen voor taalonderwijs om migrantenorganisaties en taaldocenten te ondersteunen**

- **Een onderzoek uitvoeren onder migranten en taaldocenten voor het ontwikkelen van lesmateriaal**
- **Verzamelen van goede praktijkvoorbeelden**
- **Ontwikkelen van een brochure met informatie over het onderwijssysteem**
- **Ontwikkelen van een Multimedia Learning Kit voor kinderen**
- **Workshops / trainingen / seminars organiseren**
- **Een website ontwikkelen waarop alle producten en lesmaterialen van het product te vinden zijn**

# MAIN OUTPUT

## MULTIMEDIA LEARNING KIT



- **Animatiefilms**
- **Taalspelletjes en visueel lesmateriaal als vervolg op elk filmpje**
- **Stripverhalen over culturele gewoontes van het nieuwe land, gebaseerd op aangepaste sprookjes**



# MAIN OUTPUT MULTIMEDIA LEARNING KIT





- De film bestaat uit 5 miniseries en behandelt telkens een ander thema: familie, huis, voeding, school en spelletjes.
- De film is gefocust op de WelComm familie met hoofdpersonages Ami en Menno WelComm, die telkens in grappige situaties terecht komen.
- De animatiefilm kan gebruikt worden in combinatie met de taalspelletjes en het stripboek.
- De animatiefilm is beschikbaar als DVD in de WelComm GameBox en op de website ([www.welcomm-project.com](http://www.welcomm-project.com)).

**6 taalspellen ontwikkeld in de vorm van:**

- **Bewegingsspel**
- **Bordspel**
- **Kaartspel**
- **Puzzel**
- **Kleurboek**

**De spelletjes kunnen worden gespeeld als vervolg op de miniseries om de geleerde woordjes te oefenen en op een speelse manier nieuwe woorden te leren.**

# 1. LUISTER EN BEWEEG



Het spel kan gespeeld worden als een follow-up van de animatiefilms en bevat woorden van de 5 series.

## MATERIALEN:

- demonstratievideo in 4 delen
- een verteller geeft commando's en een kind voert deze uit

**DOEL VAN HET SPEL:** Basis werkwoorden leren en oefenen door middel van associatie

## 2. FAMILIESTAMBOOM (bordspel)



Het spel kan gespeeld worden als vervolg op aflevering 1 van de WelComm animatiefilms

### **MATERIALEN:**

- Een speelbord welke een familiestamboom voorstelt met in kleuren gemarkeerde lege plekken
- Een dek van 9 kaarten met plaatjes van familieleden in verschillende kleuren

**DOEL VAN HET SPEL:** Woorden leren en oefenen die te maken hebben met het onderwerp 'familie'.

### 3. MEMORY CARDS




Het spel kan gespeeld worden als vervolg op afleveringen 1 en 2 van de WelComm animatiefilms.

#### **MATERIALEN:**

- een deck van 15 kaarten: 10 kaarten met plaatjes van 5 dingen die je in huis vindt – van elke kaart zijn er 2 gelijken (2x5)
- 5 kaarten met de nummers 1 tot en met 5

**DOEL VAN HET SPEL:** Woorden leren en oefenen die te maken hebben met het onderwerp ‘huis’ en ‘cijfers’.

## 4. DOMINO




Het spel kan worden gespeeld als vervolg op afleveringen 1, 3 en 4 van de WelComm animatiefilms.

### **MATERIALEN:**

- Dek van 10 kaarten, dubbelzijdig geprint
- De ene zijde van de kaarten bevat illustraties van fruit en groente, op de andere kant staan de cijfers 1 tot en met 10

**DOEL VAN HET SPEL:** Woorden leren en oefenen die te maken hebben met de onderwerpen 'Voeding', 'Cijfers' en 'Kleuren'.

## 5. KLAAR VOOR SCHOOL (bordspel)



Het spel kan gespeeld worden als vervolg op aflevering 4 van de WelComm animatiefilms.



### **MATERIALEN:**

- Een speelbord dat in tweeën is verdeeld: de ene kant stelt een klaslokaal voor en de andere een schooltas
- Een dek van 13 kaarten met illustraties van voorwerpen die gerelateerd zijn aan het onderwerp 'School'

**DOEL VAN HET SPEL:** Woorden leren en oefenen die te maken hebben met 'School'.



## 6. STRIPBOEK



**Het stripboek bevat twee aangepaste sprookjes in het Nederlands: 'Roodkapje' en 'De Held van Haarlem'.**

- **Het stripboek kan gebruikt worden door docenten en door ouders, om de inhoud van de animatiefilms en taalspellen te oefenen en om een aantal culturele aspecten van Nederland uit te leggen.**
- **Beide stripverhalen kunnen gebruikt worden om woorden te leren van de thema's familie, lichaamsdelen, dieren, planten, kleuren, nummers etc.**

## 7. KLEURBOEK



**Een kleurboek met zwart-witte sjablonen met scènes uit alle afleveringen van de WelComm animatiefilms.**

**Met behulp van een begeleider kan een kind verschillende taalvaardigheden leren uit onderwerpen zoals kleuren, familieleden, huis, voeding, dieren, school etc.**

[www.welcomm-project.com](http://www.welcomm-project.com)

## **Informatiebrochure**

<http://welcomm-project.com/the-netherlands/>

## **Animatiefilms**

<https://www.youtube.com/watch?v=n57WGkenQys>

## **Bewegingsspel**

NL <https://www.youtube.com/watch?v=dCxcgTaOYqi4>

BG [https://www.youtube.com/watch?time\\_continue=1&v=Fq0oCA2nbB0](https://www.youtube.com/watch?time_continue=1&v=Fq0oCA2nbB0)

IT <https://www.youtube.com/watch?v=blw7RA7QMh4>

ES <https://www.youtube.com/watch?v=fDhU0vbr0gU>

GR [https://www.youtube.com/watch?time\\_continue=1&v=XhZmQXBwD1k](https://www.youtube.com/watch?time_continue=1&v=XhZmQXBwD1k)

PT [https://www.youtube.com/watch?time\\_continue=6&v=e7q6zOsHuTQ](https://www.youtube.com/watch?time_continue=6&v=e7q6zOsHuTQ)

# Thank you!

Communication Skills  
for Integration of Migrants

welcomm



Erasmus+